

## Handleiding reserveren via Planon-Self-Service

### 1. ALGEMEEN

Kies de juiste link voor het maken van een reservering:

### Welkom bij Planon @ Avans

Kies vanuit de Avans-portal voor de gewenste Planon-service.  
Deze pagina bevat alle snelkoppelingen die men in de portal aantreft.

#### STUDENTEN

[Audio Visuele middelen](#)

[Xplora werkplek](#)

#### MEDEWERKERS

[Audio Visuele middelen](#)

[Beamerkar](#) (klaargezet door DIF)

[Xplora werkplek](#)

[Roomservice](#)

**Audiovisuele middelen:** Losse apparatuur (inventaris) zoals; notebooks, fotocameras, beamers, ed. Apparatuur dient bij de DIF-servicebalie op de desbetreffende locatie opgehaald worden.

**Xplora werkplek:** Individuele en groepsworkplekken te reserveren bij Xplora die je wilt reserveren op de desbetreffende locatie.

**Beamerkar:** Een beamerkar is voorzien van een notebook en beamer wordt bij reservering voor je klaargezet in het aan te geven lokaal. Reservering voor dezelfde dag kunnen alléén rechtstreeks in overleg met de servicebalie gemaakt worden!

Inloggen met je Avans-account.

Gebruikers kunnen zich aanmelden met behulp van de onderstaande knop. Zo kan persoonlijke informatie worden opgevraagd binnen het Planon Facility Net.

### Gebruikers login

Gebruikersnaam:	<input type="text"/>
Wachtwoord:	<input type="password"/>

## 2. RESERVEREN WERKPLEKKEN IN XPLORA

Na inloggen en de keuze voor een van de reserveringsopties zie je een overzicht van jouw reserveringen.

### Reserveringenoverzicht

Help

Hieronder zie je de door jou eerder aangemaakte reserveringen.

Je kunt de reservering wijzigen door te klikken op de knop  achter de reservering. Voor een annulering klik dan op .

Indien je vragen hebt over een bepaalde reservering, neem dan contact op met de Servicedesk. Houd het reserveringsnummer bij de hand.

### Reserveringen

| 1 - 1 van 1 |

Startdatum tijd	Einddatum tijd	Nummer	Omschrijving	Object		
10-09-2009 10:00	10-09-2009 11:00	3799.00	Reservering werkplek	Onderwijsboulevard 215		

Klik op de knop **Reservering toevoegen** om een nieuwe reservering te maken.


## Toevoegpagina

### Help

Vul onderstaand formulier zo compleet mogelijk in. Velden van met een \* zijn verplicht om in te vullen.  
Bij het veld 'Werkplek' kan je met de pijlknop direct alle beschikbare werkplekken tonen, rekening houdend met de al ingevulde datum en tijd.

### Het formulier

#### Gegevens reservering

\* Startdatum: 08-09-2009  (dd-mm-yyyy)

\* Werkplek:   

\* Starttijd: 11 : 45

\* Eindtijd: 11 : 45

#### Gegevens aanvrager

Melder: Frank Schuurmans


Klik op dit icoon om een inventaris te kiezen

Vul achtereenvolgens de gevraagde velden in: Kies startdatum. Klik op het kalender icoontje om hier de juiste datum aan te klikken.



Als men een werkplek wil kiezen, dan krijgt men eerst een popup scherm, om aan te geven in welk gebouw men de werkplek wil hebben.

## Popup

### Help

Indien u een beamerkar wilt reserveren ga dan terug naar de overzichts pagina  en selecteer daar de link "Beamerkar (klaargezet door DIF)"

### Zoeken

\* Gebouw:   

\* Startdatum:

Type inventaris:

- Cobbenhagenlaan
- Hogeschoollaan
- Lovensdijkstraat 61
- Lovensdijkstraat 63
- Onderwijsboulevard 215
- Onderwijsboulevard 256

## Popup

**Zoeken**

\* **Locatie:**  ▼ ✕

\* **Startdatum:**   (dd-mm-yyyy)

**Eigenschappen:**  ▼

**Werkpleknr.:**

Klik op dit icoon om een soort werkplek te kiezen

Klik na de keuze van het gebouw en type inventaris, op de knop **Zoek**. Je krijgt de beschikbare inventarissen te zien van dat type. (bv. Werkplek voor 1 persoon met computer).

## Popup

**Zoeken**

\* **Locatie:**  ▼ ✕

\* **Startdatum:**   (dd-mm-yyyy)

**Eigenschappen:**  ▼

**Werkpleknr.:**

**De resultaten** | 10-09-2009 |

<b>Locatie:</b> Onderwijsboulevard 215 <b>Etage:</b> X1 <b>Werkpleknr.:</b> 104 <b>Naam:</b> Werkplek 104 voor 1 persoon met computer	<b>8:00</b> <b>9:00</b> <b>10:00</b> <b>11:00</b> <b>12:00</b> <b>13:00</b> <b>14:00</b> <b>15:00</b>
<b>Locatie:</b> Onderwijsboulevard 215 <b>Etage:</b> X1 <b>Werkpleknr.:</b> 106 <b>Naam:</b> Werkplek 106 voor 1 persoon met computer	<b>8:00</b> <b>9:00</b> <b>10:00</b> <b>11:00</b> <b>12:00</b> <b>13:00</b> <b>14:00</b> <b>15:00</b>
<b>Locatie:</b> Onderwijsboulevard 215 <b>Etage:</b> X1 <b>Werkpleknr.:</b> 108 <b>Naam:</b> Werkplek 108 voor 1 persoon met computer	<b>8:00</b> <b>9:00</b> <b>10:00</b> <b>11:00</b> <b>12:00</b> <b>13:00</b> <b>14:00</b> <b>15:00</b>
<b>Locatie:</b> Onderwijsboulevard 215 <b>Etage:</b> X1 <b>Werkpleknr.:</b> 110 <b>Naam:</b> Werkplek 110 voor 1 persoon met computer	<b>8:00</b> <b>9:00</b> <b>10:00</b> <b>11:00</b> <b>12:00</b> <b>13:00</b> <b>14:00</b> <b>15:00</b>

Niet beschikbaar

Beschikbaar

Klik bij een beschikbaar (  ) op de tijd (=starttijd), Je komt dan weer terug in het vorige invulformulier, waarin de starttijd is opgenomen.

## Toevoegpagina

### Help

Vul onderstaand formulier zo compleet mogelijk in. Velden van met een \* zijn verplicht om in te vullen.  
Bij het veld 'Werkplek' kan je met de pijlknop direct alle beschikbare werkplekken tonen, rekening houdend met de al ingevulde datum en tijd.

### Het formulier

Gegevens reservering	
* Startdatum:	<input type="text" value="10-09-2009"/>  (dd-mm-yyyy)
* Werkplek:	<input type="text" value="103 - Werkplek 103 voor 1 persoon zonder c"/>  
* Starttijd:	<input type="text" value="10"/> : <input type="text" value="00"/>
* Eindtijd:	<input type="text" value="10"/> : <input type="text" value="00"/>

Gegevens aanvrager	
Melder:	Frank Schuurmans



In dit overzicht staan je reserveringen

## Reserveringenoverzicht



### Help

Hieronder zie je de door jou eerder aangemaakte reserveringen.

Je kunt de reservering wijzigen door te klikken op de knop  achter de reservering. Voor een annulering klik dan op .

Indien je vragen hebt over een bepaalde reservering, neem dan contact op met de Servicedesk. Houd het reserveringsnummer bij de hand.

### Reserveringen

| 1 - 1 van 1 |

Startdatum tijd	Einddatum tijd	Nummer	Omschrijving	Object	
10-09-2009 10:00	10-09-2009 11:00	3799.00	Reservering werkplek	Onderwijsboulevard 215	 

**IN DE SELFSERVICE VAN PLANON KRIJG JE GEEN BEVES-TIGINGSMAIL VAN JE RESERVERING. JE MOET INLOGGEN IN DE SELFSERVICE OM JE RESERVERING TE KUNNEN BEKIJKEN**